

É uma das lendas mais populares do Brasil, principalmente nos estados do Sul do Brasil ...

Poucos seres fantásticos apresentam uma identificação tão evidente com o espírito brincalhão e bem-humorado do brasileiro como o Saci e suas diabruras. Sofrendo algumas modificações regionais, ele é típico habitante das zonas rurais, dividindo com o Curupira o título de mais popular duende do Brasil.

Monteiro Lobato, famoso escritor brasileiro, que em sua obra dedicou atenção especial à literatura infantil, foi talvez o responsável pela popularização do mito, na forma como é conhecido pelos habitantes das grandes cidades brasileiras. Já Câmara Cascudo, no Dicionário do Folclore Brasileiro, acredita que a lenda do Saci

## O Saci-Perere

### LENDAS BRASILEIRAS

#### O Saci-Perere



tenha nascido no século 19 ou no final do século 18, tendo como origem elementos de outras culturas.

Teófilo Braga, por sua vez, em seu *O Povo Português nos seus Costumes, Lendas e Tradições* (Lisboa 1885), cita a existência de um pretinho de barrete encarnado, gracioso, que atormenta as crianças portuguesas com suas artes. Petrónio, no *Satyricon*, cita também a credence romana de que o píleu (carapuça vermelha) do incubo (espécie de demônio) daria riqueza a quem o tomasse.

Mesmo originário de outras culturas, o Saci incorporou perfeitamente características que o tornaram quase que bem-vindo, pois poucos duendes são tão bem-humorados.



#### Você sabia que ...

... Monteiro Lobato, escritor brasileiro que criou os personagens do Sítio do Pica-Pau Amarelo, foi talvez o responsável pela popularização do mito do Saci nas grandes cidades?

... o famoso folclorista Câmara Cascudo, em seu Dicionário do Folclore Brasileiro, acredita que a lenda tenha nascido no final do século 18 ou já no século 19, tendo como origem elementos de outras culturas?

... Teófilo Braga, no livro *O Povo Português nos seus Costumes, Lendas e Tradições*, cita a existência de um gracioso pretinho de gorro encarnado que atormenta as crianças portuguesas?

... Petrónio, na obra *Satyricon*, cita a credence romana de que o píleu (carapuça vermelha) do incubo (espécie de demônio) daria riqueza a quem o tomasse?

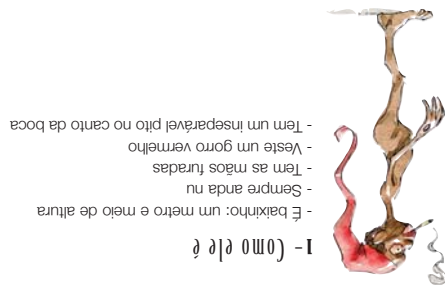
Para conhecer outras lendas, acesse o site [www.dana.com.br/cultural](http://www.dana.com.br/cultural)



Primeiro um redemoinho, depois um assovio de doar a cabeça. O Saci caminha dando saltos ou girando para aturar-lhe as molecagens!

Haja paciência e coragem!

#### 2- Cuidado: ele vai aparecer!



- É baixinho: um metro e meio de altura
- Sempre anda nu
- Tem as mãos furadas
- Veste um gorro vermelho
- Tem um inseparável pito no canto da boca

#### 5- Cuidado com o Saci!

Quando cai a tarde, o sol já se pôs no horizonte e o lusco-fusco do anoitecer toma conta da paisagem, o Saci pode aparecer para atazanar os viajantes do interior do Brasil. O remédio é lançar mão da cachaça e do fumo, presenteando o danadinho e torcendo para ele seguir seu caminho.



#### 6- As histórias dizem que ...

... os Sacis eram filhos de escravas negras, provavelmente fecundadas pelos próprios senhores, e que eram abandonados nas matas, onde morriam pagãos, virando Saci ...



Invade a casa dos moradores e brinca com as brasas das fogueiras.

Ele quebra telhas, joga das galinhas, espalha farinha, mexe nos ninhos gorando os ovos, faz cócegas e puxa as cobertas, assovia estrididamente, atazana os cachorros.

estado deplorável.

Trança a crina do cavalo, monta (com uma perna só) e sai pescocoço do cavalo, sugando com prazer o sangue do em desabalada carreira. Quando não mete os dentes no animal, o Saci abandona a montaria, deixando-a em

para atazanar:

Nas cidades do interior do Brasil, ele sempre aparece

#### 3- As traquinagens do Saci:

#### 4- Como prender um:

Quem conseguir tirar a carapuça do Saci (que é mágica) terá o moleque como escravo. Ele entregará qualquer fortuna em troca do gorro. Para isso:

... Espere que apareça um redemoinho e atire uma peneira de cruzeta sobre ele. O Saci ficará preso sob a peneira. É só enfiar a mão com cuidado e pegar o gorro.

... Outra receita é lançar no Saci um rosário de capim.



## Instruções de Dobragem:

Imprimindo esta página você terá instruções completas de como dobrar e cortar as edições do seu Dobradana.



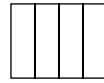
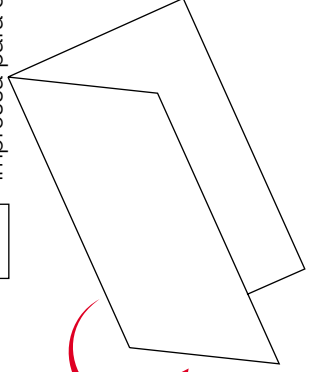
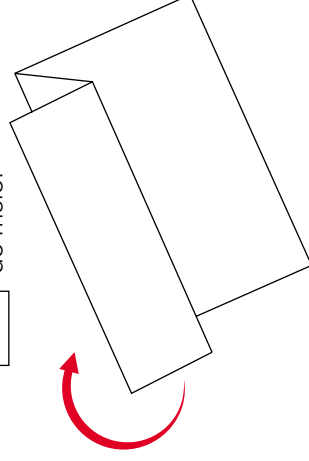
**1.** Comece com o papel A4 em que você imprimiu.



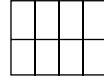
**2.** Dobre ao meio na parte menor, com a face impressa para cima.



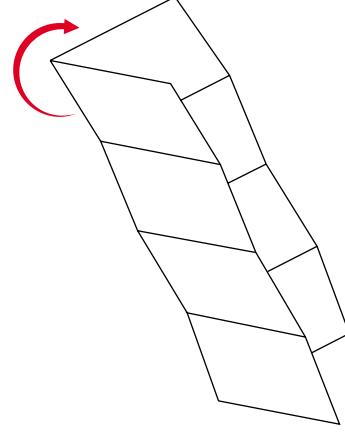
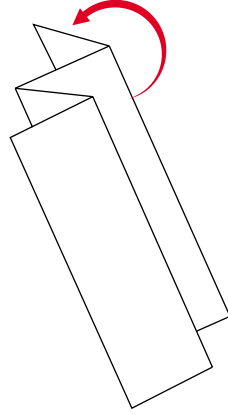
**3.** Dobre novamente ao meio em direção a dobra do meio.



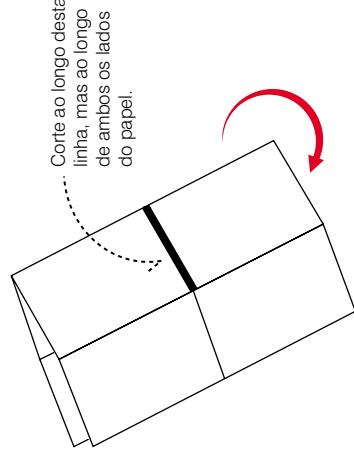
**4.** Repita a operação na outra metade do papel.



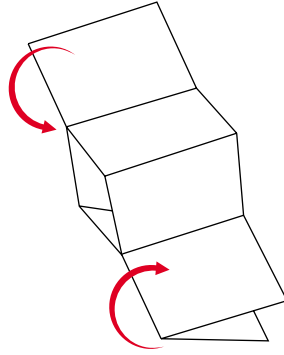
**5.** Depois de desdobrar a página, dobre ao meio no outro sentido, com o lado impresso para baixo.



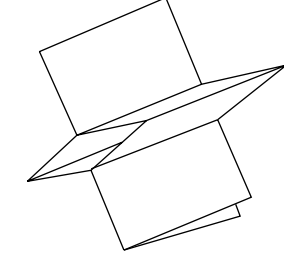
**6.** Dobre novamente na parte menor, e use uma tesoura para recortar o papel como mostrado abaixo em negrito.



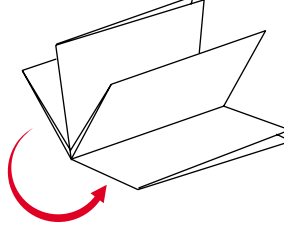
Corte ao longo desta linha, mas ao longo de ambos os lados do papel.



**7.** Segurando com ambas as mãos, empurre até que o meio onde há a abertura que você fez com a tesoura se abra.



**8.** Empurre por completo.



**9.** Dobre o externo esquerdo para criar a capa - agora você tem seu livreto!